





Instructions to play Making Camp Bilingual

1. Go to the following URL to register as a user for Making Camp Bilingual -
https://www.7generationgames.com/making_camp_bilingual/avocado/register.html
2. Click the  button for instructions in Spanish.
3. Enter the username and password provided by your teacher to register.
4. Click the Continue button.
5. Welcome to Making Camp Bilingual, click the arrow to start playing.
6. When returning to the game, click here to go to the game and login
http://www.7generationgames.com/making_camp_bilingual/
7. Enjoy learning while playing!

Note: The language button  enables to change the language of any text, video, or audio from English to Spanish and back throughout Making Camp Bilingual.

Instrucciones para jugar Making Camp Bilingüe

1. Haz clic en el siguiente enlace para registrate como un usuario para Making Camp Bilingüe
https://www.7generationgames.com/making_camp_bilingual/avocado/register.html
2. Haz clic en el botón  para instrucciones en español.
3. Ingrese el nombre de usuario y contraseña proporcionado por su maestra.
4. Haz clic en el botón que dice Continuar.
5. ¡Bienvenido a Making Camp Bilingüe!, haz clic en la flecha para jugar.
6. Cuando regresando al juego, haz clic en siguiente enlace para ingresar en el juego de nuevo sin tener que registrarse
http://www.7generationgames.com/making_camp_bilingual/
7. ¡Disfruta aprendiendo y jugando!

Nota: El botón  es lo que controla el idioma del juego. Puedes hacer clic en el botón en cualquier momento para cambiar el texto, audio o video entre el inglés y español durante el juego.